

## 【清流園ご利用までの流れ】

### 1 お問い合わせ・ご相談

事業所の説明や作業内容について  
ご説明いたします  
お気軽にご連絡ください



### 2 見学・体験利用

実際に来ていただいて事業所内の雰囲気や  
作業内容を見学・体験することができます



### 3 面談

ご利用していただくかどうか、  
また、ご利用の際の手続き等について  
面談を行います

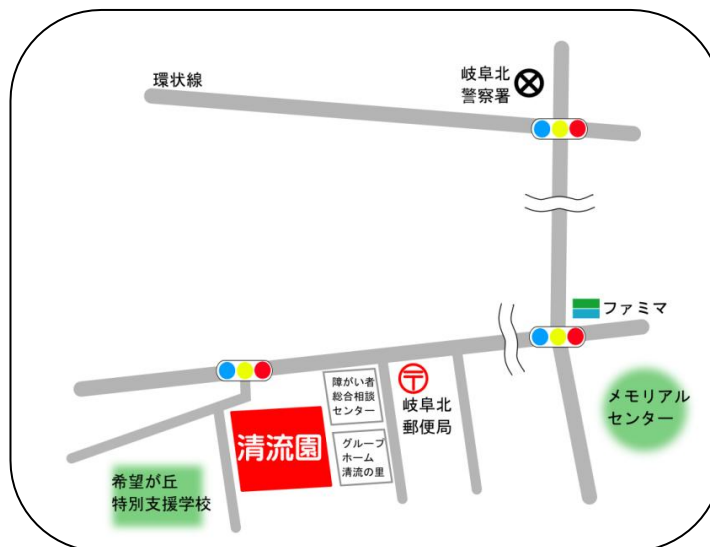


### 4 契約

契約に必要な書類等を準備していただ  
いて利用契約となります  
※グループホーム利用の場合は別途契  
約が必要になります



### 5 利用開始




### 【アクセス】

- ①岐阜駅で忠節長良線の雄総行きに乗車して鷺山向井町  
で下車
- ②岐阜駅で黒野線に乗車し北校前で下車




※給食サービスもありますのでご希望の  
方はご相談ください。

社会福祉法人 岐阜県福祉事業団



〒502-0854  
岐阜市鷺山2563-18  
Tel 058(231)1521  
Fax 058(296)1373  
Email: seiryu@gifu-fukushi.jp

社会福祉法人 岐阜県福祉事業団



### 【多機能型事業所】

就労継続支援A型事業 (カフェリストDono)

就労継続支援B型事業



### 【共同生活援助事業】

清流の里 (グループホーム)

### 【基本理念】

自由・自主・自律

## 就労継続支援事業(A型)

【利用対象者】 ※利用開始時65歳未満

- ①就労移行支援事業を利用したが、一般就労に結びつかなかった人
- ②特別支援学校等を卒業して就職活動を行ったが、一般就労に結びつかなかった人
- ③就労経験のある人で現在雇用関係がない人

### 【サービス内容】

通所にて雇用契約に基づく就労の機会を提供するとともに一般就労に必要な知識・能力が高まった人については一般就労に向けた支援を行います。

主な業務内容

- ①カフェレストDONO（ドノ）厨房での調理補助
- ②パン工房でのパン製造
- ③営業終了後に仕事場の清掃

DONO外観



モーニング



パン売り場



パスタセット



パン工房作業風景



レストラン作業風景



## 就労継続支援事業(B型)

【利用対象者】 ※利用開始時18歳以上

- ①就労移行支援事業を利用したが、一般就労または就労継続支援事業A型に結びつかなかった人
- ②特別支援学校等を卒業して就職活動を行ったが一般就労または就労継続支援A型に結びつかなかった人
- ③一般就労や就労継続支援事業A型での就労経験があつて、年齢や体力面で雇用されることが困難になった人

### 【サービス内容】

通所にて就労や生産活動の機会を提供するとともに一般就労に必要な知識・能力が高まった人については一般就労に向けた支援を行います。

主な業務内容

- ①軽作業科：紙バッグ班・スマイル班・ウエス班  
：印刷・プリントTシャツ販売
- ②製麺科：生麺製造
- ③施設外就労：ぎふ清流文化プラザ庭園管理  
：岐阜福祉友愛プールトイレ清掃

製麺科作業風景



施設外就労（プラザ）作業風景



紙バッグ作業風景



## 共同生活援助事業 (グループホーム)

【利用対象者】

日中、就労または就労継続支援等のサービスを利用しながら地域生活を営む上で、一定の日常生活上の支援を必要とする人

### 【サービス内容】

単身での生活には不安がある方に、一定の介護を行うとともに、地域で暮らすためのサポートを行います。

- ①食事や入浴・排泄等介護を併せて提供
- ②日常生活上の相談支援や日中活動の利用支援のための関係機関との連絡調整など

グループホーム全景



清流の里  
(グループホーム)  
定員 28名  
各ユニット 7名

棟内（一例）



居室（一例）